
















MÁNI ARMSHELL FABRIC ST-SL/ns		DESIGN: WELLINGLUDWIK		1135	
	<p>Descrizione: sgabello a slitta con fusto in acciaio cromato o verniciato, scocca e sedile in polipropilene con espanso ignifugo tappezzato.</p> <p>Uso: interno</p>				
	<div><div> 11</div><div> 00 ^A 00 ^D</div><div> 00 ^A 00 ^D</div><div> 0 ^A 0 ^D</div><div> 1</div></div>				
	<div><div> 112</div><div> 76</div><div> 61</div><div> 56</div><div> 98</div><div> 160</div><div> 3</div><div></div><div></div></div>				
DESTINAZIONE D'USO		Seduta concepita per vari settori: ristorazione, collettività, spazi pubblici (bar, ristoranti, hotel, spazi comuni, biblioteche, sale conferenza e sale d'attesa) ma anche perfettamente adatta per ambienti residenziali.			
COMPONENTI		<p>Il basamento è composto da tondini in metallo, sezione tonda, Ø12 mm verniciati con vernice a polvere poliestere nei seguenti colori: M7 nero, M8 marrone, M12 grafite, M16 latte, M19 rosso ossido, M24 beige o CRO cromato, GD oro lucido, CP rame lucido, BR ottone, NK nickel nero.</p> <p>La scocca e la seduta, prodotte da stampaggio ad iniezione, sono in polipropilene (PP), imbottite con poliuretano espanso privo di cfc e rivestita con tessuti a scelta del cliente. La tappezzeria sulle nostre sedie è composta da stoffe ignifughe e poliuretano espanso ignifugo.</p> <p>I puntali sono in materiale plastico color neutro, montati sul fusto preforato. Su richiesta possono essere montati i puntali con il feltrino.</p> <p>L' imballo è composto da una scatola di cartone a doppia onda e elementi protettivi.</p>			
CERTIFICAZIONI		<p>REACH: è il quadro normativo sulle sostanze chimiche dell'Unione Europea (UE). Il prodotto contiene sostanze conformi al citato regolamento e non integra sostanze classificate come "altamente problematiche" (SVHC).</p>			
PULIZIA E MANUTENZIONE ORDINARIA		<p>I liquidi rovesciati devono essere assorbiti immediatamente con un panno pulito e asciutto. Utilizzare solo detergenti neutri. Evitare di pulire con spugne abrasive. *Per le versioni tappezzate scaricare la guida a "pulizia e manutenzione" dei tessuti nell'area download del nostro sito.</p>			
MANUTENZIONE STRAORDINARIA		Da affidare esclusivamente a personale qualificato.			
PRECAUZIONI D'USO		<p>La sedia va utilizzata con la base appoggiata sempre sul pavimento. Non sedersi sulla spalliera. Non salire in piedi sulla sedia. Fare attenzione a non sedersi fuori dal centro del sedile. Verificare periodicamente il corretto serraggio delle viterie. Evitare la vicinanza alle fonti di calore. Si sconsiglia l'utilizzo ad utilizzatori al di sopra di 100kg. Il prodotto può essere soggetto a variazioni di colore se esposto alla luce. In caso di utilizzo da parte di bambini, non lasciarli senza la supervisione di un adulto.</p> <p><i>L'azienda Armet srl non risponde di eventuali danni arrecati a persone o cose in caso di utilizzo improprio del prodotto.</i></p>			
ECOLOGIA		<p>Eventuali sostanze dannose Il prodotto non è tossico o nocivo all'uomo né agli animali o all'ambiente.</p> <p>Smaltimento Al termine dell'utilizzo del prodotto non disperderlo nell'ambiente ma suddividere i componenti e conferirli ai locali sistemi pubblici o privati di smaltimento conformi alle disposizioni normative vigenti. Il prodotto è facilmente smontabile per agevolarne lo smaltimento.</p>			
GARANZIA		24 + 2 mesi come previsto dalla Direttiva europea 99/44/CE.			
<p><small>La presente scheda prodotto ottempera alle disposizioni italiane del D.Lgs 6 settembre 2005, n. 206 "Codice del Consumo", in materia di informazione ai consumatori, e suoi strumenti attuativi.</small></p>					