





























KIYUMI WOOD AR	DESIGN: TOMOYA TABUCHI	1061
	Descrizione: Sedia con braccioli a 4 gambe con fusto in acciaio verniciato nero e sedile e schienale in multistrato di frassino verniciato in tinta.	
	Uso: interno	
	<div><div> 6,5</div><div> 15 [^]</div><div> 0,33 [^]</div><div> 2 [^]</div><div> 1 [^]</div></div>	
	<div><div> 79</div><div> 45</div><div> 56</div><div> 50</div><div> 65</div></div>	<div><div> /</div><div> /</div><div> 4</div><div></div></div>
DESTINAZIONE D'USO	Seduta concepita per vari settori: ristorazione, collettività, spazi pubblici (bar, ristoranti, hotel, spazi comuni, biblioteche e sale d'attesa) ma anche perfettamente adatta per ambienti residenziali.	
COMPONENTI	Il fusto è in tubolare di metallo, Ø16 mm, verniciati con vernice a polvere nei seguenti colori: nero (M6).	
	Sedile e schienale sono in legno multistrato impiallacciato frassino, stampato e curvato, disponibili nelle finiture: frassino tinto rovere (T2), frassino naturale (T3), frassino anilina bianco (T4), frassino anilina nero (T5) e frassino anilina wenge (T8). Legni verniciati con tinta ad acqua.	
	A disposizione cuscino (art.1063) imbottito, composto da un scocca in plastica, imbottita con poliuretano espanso privo di cfc e rivestita con tessuti a scelta del cliente. Consumo tessuto 30cm. Consumo pelle 0,50 m3. Carter impilabilità consente l'impilaggio (4pz) nella versione con cuscino montato.	
	I puntali sono in materiale plastico color nero, regolabili. A disposizione puntali regolabile con il feltro o per il tappeto.	
	L' imballo è composto da una scatola di cartone a doppia onda e elementi protettivi.	
REQUISITI	Tessuti, similpelli e pelli come da cartella "Materiali", scaricabile dal sito.	
	REACH: è il quadro normativo sulle sostanze chimiche dell'Unione Europea (UE). Il prodotto contiene sostanze conformi al citato regolamento e non integra sostanze classificate come "altamente problematiche" (SVHC).	
PULIZIA E MANUTENZIONE ORDINARIA	I liquidi rovesciati devono essere assorbiti immediatamente con un panno pulito e asciutto. Utilizzare solo detergenti neutri. Evitare di pulire con spugne abrasive..	
MANUTENZIONE STRAORDINARIA	Da affidare esclusivamente a personale qualificato.	
PRECAUZIONI D'USO	La poltrona va utilizzata con le quattro gambe appoggiate sempre sul pavimento. Non sedersi sulla spalliera. Non salire in piedi sulla poltrona. Fare attenzione a non sedersi fuori dal centro del sedile. Verificare periodicamente il corretto serraggio delle viterie. Evitare la vicinanza alle fonti di calore. Il prodotto può essere soggetto a variazioni di colore se esposto alla luce. In caso di utilizzo da parte di bambini, non lasciarli senza la supervisione di un adulto.	
	<i>L'azienda Armet srl non risponde di eventuali danni arrecati a persone o cose in caso di utilizzo improprio del prodotto.</i>	
	Eventuali sostanze dannose Il prodotto non è tossico o nocivo all'uomo né agli animali o all'ambiente.	
ECOLOGIA	Smaltimento Al termine dell'utilizzo del prodotto non disperderlo nell'ambiente ma suddividere i componenti e conferirli ai locali sistemi pubblici o privati di smaltimento conformi alle disposizioni normative vigenti. Il prodotto è facilmente smontabile per agevolarne lo smaltimento.	
GARANZIA	24 + 2 mesi come previsto dalla Direttiva europea 99/44/CE.	
La presente scheda prodotto attempera alle disposizioni italiane del D.Lgs 6 settembre 2005, n. 206 "Codice del Consumo", in materia di informazione ai consumatori, e suoi strumenti attuativi.		

	VOLUME (m³) VOLUME		IMPILABILITÀ (max) STACKABILITY		ALTEZZA (cm) HEIGHT
	PESO NETTO (kg) NET WEIGHT		ADATTO PER ESTERNO SUITABLE FOR OUTDOOR		SEDUTA (cm) SEAT
	PESO COLLO (kg) BOX WEIGHT		CONSUMO TESSUTO (cm/pz H140) NEEDED FABRIC (cm/pc H140)		LARGHEZZA (cm) WIDTH
	PEZZI PER COLLO PIECES PER BOX		CONSUMO PELLE (m²) NEEDED LEATHER		PROFONDITÀ (cm) DEPTH
	NUMERO COLLI BOXES NUMBER		NON IMPILABILE NOT STACKABLE		BRACCIOLO (cm) ARMREST
			NON ADATTO PER ESTERNO NOT SUITABLE FOR OUTDOOR		ALTEZZA TAVOLO (cm) TABLE HEIGHT
					LARGHEZZA (cm) WIDTH
					PROFONDITÀ (cm) DEPTH
					DIAMETRO (cm) DIAMETER

A = ASSEMBLATO / ASSEMBLED

D = DISASSEMBLATO / DISASSEMBLED

▲ = CONSUMO OTTIMIZZATO PER 2 PEZZI E MULTIPLI / USE OPTIMIZED FOR 2 PIECES AND MULTIPLE

→ VI INVITIAMO A LEGGERE LE NOTE, CONTENGONO INFORMAZIONI IMPORTANTI

→ PLEASE READ CAREFULLY THE NOTES, WHICH CONTAIN IMPORTANT INFORMATION