
































SUNNY PLASTIC 4WL		DESIGN: MARA PICCO & ROBERTO FOSCHIA		922	
	<b>Descrizione:</b> poltroncina con fusto in frassino naturale e scocca in polipropilene. Disponibile con cuscino fisso				
	<b>Uso:</b> interno				
	 4	 5	 0,32 <sup>A</sup> 0,17 <sup>D</sup>	 1	 1
	 76,5	 45	 59	 60	 63
DESTINAZIONE D'USO		Seduta concepita per vari settori: ristorazione, collettività, spazi pubblici (bar, ristoranti, hotel, spazi comuni, biblioteche, sale conferenza e sale d'attesa) ma anche perfettamente adatta per ambienti residenziali.			
COMPONENTI		<p>Il <b>basamento</b> è composto da tubi di metallo, sezione tonda, Ø16 mm, cromati o verniciati con vernice a polvere poliestere nei seguenti colori: nero (M7), bianco (M6); oppure verniciatura a liquido, ottone e rame. Per la versione outdoor, trattamento cataforetico protettivo sul quale si applica verniciatura a polveri o a liquido.</p> <p>La <b>scocca</b>, prodotta da stampaggio ad iniezione, è in polipropilene (PP), disponibile nei colori: bianco (PP1), nero (PP3), marrone (PP4), rosso (PP6), arancio (PP7), verde chiaro (PP8), blu (PP9).</p> <p>I <b>puntali</b> sono in materiale plastico, colore nero. Su richiesta possono essere montati i puntali con il feltrino.</p> <p>L' <b>imballo</b> è composto da una scatola di cartone a doppia onda e elementi protettivi, contiene 1 pz.</p>			
REQUISITI		<p><b>Questo articolo ha superato i test previsti dalle norme:</b> - EN 1728:2012 +AC:2013 resistenza a fatica del sedile-schienale, raggiungendo il livello L2 - estremo secondo tabella 1 della EN 16139:2013</p> <p><b>REACH:</b> è il quadro normativo sulle sostanze chimiche dell'Unione Europea (UE). Il prodotto contiene sostanze conformi al citato regolamento e non integra sostanze classificate come "altamente problematiche" (SVHC).</p>			
PULIZIA E MANUTENZIONE ORDINARIA		I liquidi rovesciati devono essere assorbiti immediatamente con un panno pulito e asciutto. Utilizzare solo detergenti neutri. Evitare di pulire con spugne abrasive.			
MANUTENZIONE STRAORDINARIA		Da affidare esclusivamente a personale qualificato.			
PRECAUZIONI D'USO		<p>La sedia va utilizzata con le 4 gambe appoggiate sempre sul pavimento. Non sedersi sulla spalliera. Non salire in piedi sulla sedia. Fare attenzione a non sedersi fuori dal centro del sedile. Verificare periodicamente il corretto serraggio delle viterie. Evitare la vicinanza alle fonti di calore. Il prodotto può essere soggetto a variazioni di colore se esposto alla luce. In caso di utilizzo da parte di bambini, non lasciarli senza la supervisione di un adulto.</p> <p><i>L'azienda Armet srl non risponde di eventuali danni arrecati a persone o cose in caso di utilizzo improprio del prodotto.</i></p>			
ECOLOGIA		<p><b>Eventuali sostanze dannose</b> Il prodotto non è tossico o nocivo all'uomo né agli animali o all'ambiente.</p> <p><b>Smaltimento</b> Al termine dell'utilizzo del prodotto non disperderlo nell'ambiente ma suddividere i componenti e conferirli ai locali sistemi pubblici o privati di smaltimento conformi alle disposizioni normative vigenti. Il prodotto è facilmente smontabile per agevolarne lo smaltimento.</p>			
GARANZIA		24 + 2 mesi come previsto dalla Direttiva europea 99/44/CE.			
La presente scheda prodotto attempera alle disposizioni italiane del DLgs 6 settembre 2005, n. 206 "Codice del Consumo", in materia di informazione ai consumatori, e suoi strumenti attuativi.					

	VOLUME (m³) VOLUME		IMPILABILITÀ (max) STACKABILITY		ALTEZZA (cm) HEIGHT
	PESO NETTO (kg) NET WEIGHT		ADATTO PER ESTERNO SUITABLE FOR OUTDOOR		SEDUTA (cm) SEAT
	PESO COLLO (kg) BOX WEIGHT		CONSUMO TESSUTO (cm/pz H140) NEEDED FABRIC (cm/pc H140)		LARGHEZZA (cm) WIDTH
	PEZZI PER COLLO PIECES PER BOX		CONSUMO PELLE (m²) NEEDED LEATHER		PROFONDITÀ (cm) DEPTH
	NUMERO COLLI BOXES NUMBER		NON IMPILABILE NOT STACKABLE		BRACCIOLO (cm) ARMREST
			NON ADATTO PER ESTERNO NOT SUITABLE FOR OUTDOOR		ALTEZZA TAVOLO (cm) TABLE HEIGHT
					LARGHEZZA (cm) WIDTH
					PROFONDITÀ (cm) DEPTH
					DIAMETRO (cm) DIAMETER

**A** = ASSEMBLATO / ASSEMBLED

**D** = DISASSEMBLATO / DISASSEMBLED

→ VI INVITIAMO A LEGGERE LE NOTE, CONTENGONO INFORMAZIONI IMPORTANTI

→ PLEASE READ CAREFULLY THE NOTES, WHICH CONTAIN IMPORTANT INFORMATION